

Triatlo do Ribatejo (Taça Portugal)

Natação

350m
350m
50m

1 volta natação (750m)
Ciclismo em linha (19600m)
3 voltas corrida (4940m)

Alpiarça, Alpiarça, Portugal

PT1.NATAÇÃO. CICLISMO

ALPIARÇA



Descida perigosa em curva e contracurva

Curva apertada (90°)

Curva apertada (90°)

Rotunda

Curva muito apertada (180°)

LEGENDA

- 1- Curva a 45° (retorno)
- 2- Curva a 90°
- 3- Rotunda contornar pela esquerda
- 4- Curva apertada a 90°
- 5- Descida perigosa em curva e contracurva (Esq./Dta)
- 6-Curva 90° à esq.(para Santarém)

— Natação
— Ciclismo Alpiarça

Triatlo do Ribatejo (Taça Portugal)



— Ciclismo

Ciclismo em linha Alpiarça / Santarém (19600m)

Triatlo do Ribatejo (Taça Portugal)

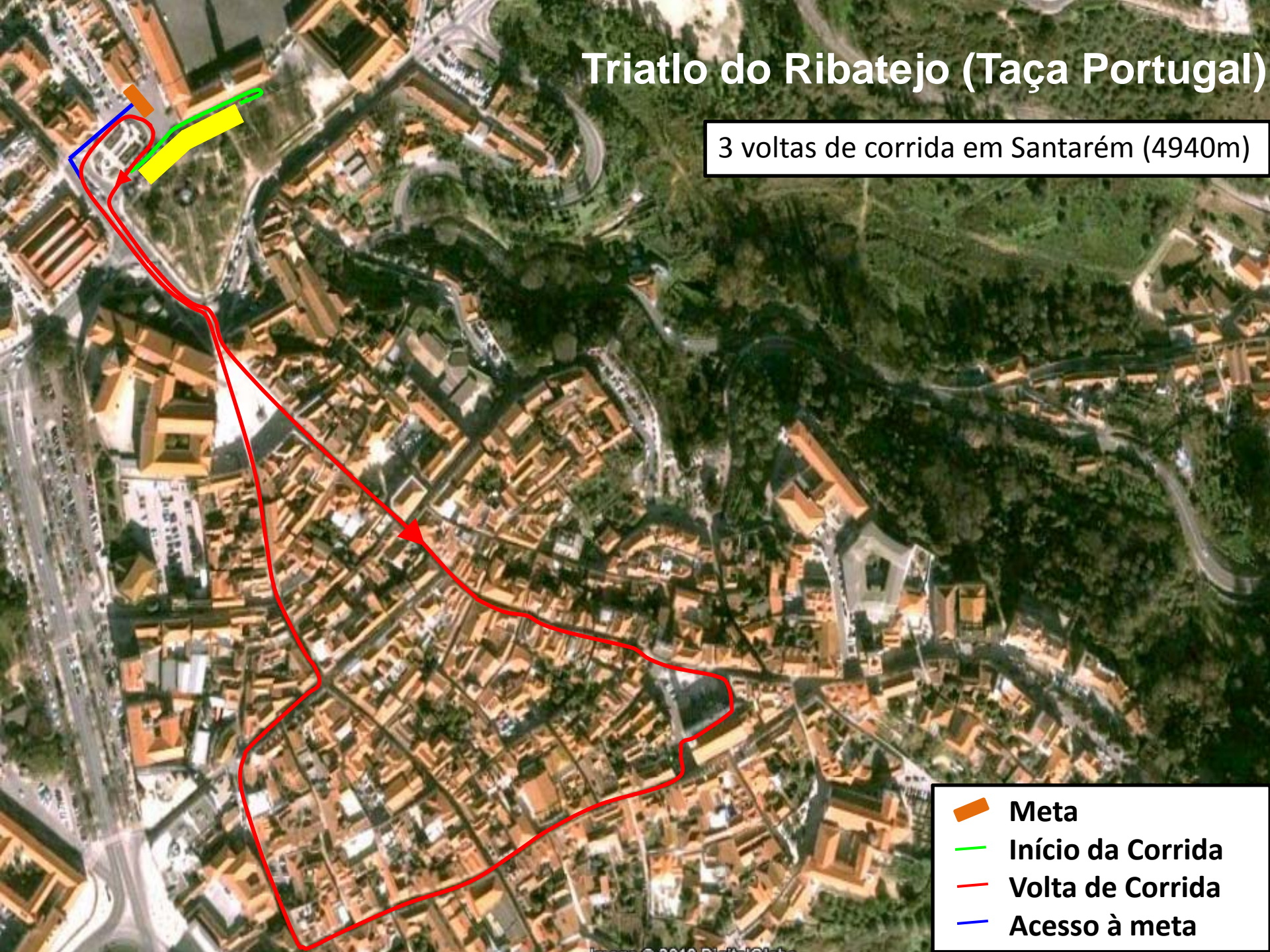
CHEGADA A SANTARÉM





Ciclismo em linha Alpiarça / Santarém (19600m)

-  Ciclismo
-  Parque transição

Triatlo do Ribatejo (Taça Portugal)

3 voltas de corrida em Santarém (4940m)



-  Meta
-  Início da Corrida
-  Volta de Corrida
-  Acesso à meta